

Modelo 3 | Novos gráficos do painel de controle

O manual de instruções do seu painel de controle contém informações sobre como operar sua cadeira de rodas. As cadeiras de rodas elétricas Modelo 3 têm imagens atualizadas das contidas no manual de instruções. Consulte a tabela abaixo para uma tradução visual dos ícones de exemplo.

Encontre o manual de instruções do seu painel de controle aqui:



https://documentation.permobil.com/manuals/control_panels/

Ícones básicos	Antiga	Nova	Ícones de exemplo	Antiga	Nova
Lebre			Elevação do assento		
Tartaruga			Inclinação do assento		
Foco			Encosto		
Temperatura			Apoio para pernas		
Trava de condução					

Temos abaixo algumas das novas funções do seu painel de controle.

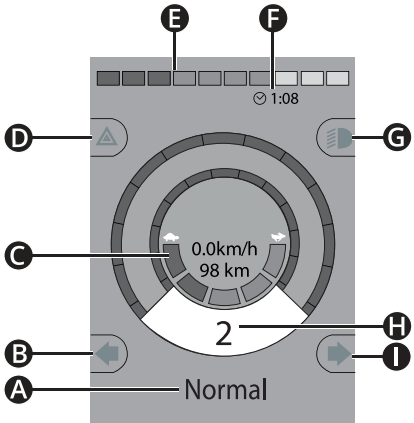
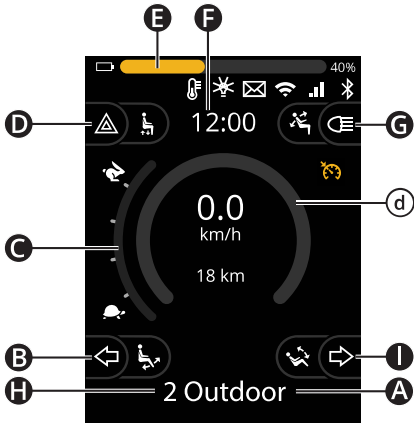
1. Nível de bateria

- Os níveis de bateria são apresentados da seguinte forma:
 - verde 45-100%
 - amarelo 25-44%
 - vermelho 0-24%
- A barra da bateria pisca quando muda de verde para amarelo e entre os níveis amarelos. Pisca repetidamente no nível vermelho.
- O nível de bateria também é mostrado como porcentagem à direita da barra da bateria. Ele muda em incrementos de cinco por cento.

2. Setas



- As setas indicam para quais direções você pode ajustar uma função.
- Se uma direção não for possível, a seta fica cinza.
- A seta pisca entre branco e cinza quando uma função atinge sua posição final.

Consulte a tabela abaixo para comparar entre as telas antiga e nova do seu painel de controle.



Visão geral da tela	Antiga	Nova
<p> A Nome do perfil B Indicador de mudança de direção esquerdo (e inclinação do apoio de perna) C Indicador de velocidade máxima D Luzes de advertência (e elevação de assento) E Indicador de baterias F Relógio G Luzes (e inclinação do encosto) H Número do perfil I Indicador de mudança de direção direito (e inclinação do assento) </p> <p> d Velocidade atual ou limitações no modo de assento, consulte abaixo. </p>		

3. Círculo **d**

- No modo de condução, qualquer limitação da velocidade máxima é exibida como uma combinação do círculo e da tartaruga laranja.

<p>A velocidade máxima é ajustada para 6 km/h e não há limitações.</p>	
<p>A velocidade máxima é limitada a 3 km/h, o que é indicado por duas coisas:</p> <ul style="list-style-type: none"> a barra reduzida à esquerda para o ajuste de velocidade máxima, e a tartaruga laranja exibida no meio da tela. 	

- No modo de assento, a cor do círculo indica coisas diferentes:

<p>Verde indica que a velocidade máxima não é limitada pela função do assento ativa exibida.</p>	
<p>Amarelo indica que a velocidade máxima é limitada pela função do assento ativa exibida.</p>	
<p>Vermelho indica que a condução está inibida pela função do assento ativa exibida.</p>	