

המדריך למשתמש של לוח הבקרה שלכם כולל מידע על אופן התפעול של כיסא הגלגלים שלכם. בכיסאות גלגלים חשמליים מדגם 3 יש גרפיקה מעודכנת יותר מזו שבמדריך למשתמש. עיינו בטבלה להלן לתרגום חזותי של הסמלים לדוגמה.

ניתן למצוא את המדריך למשתמש של לוח הבקרה שלכם כאן:

[/https://documentation.permobil.com/manuals/control_panels](https://documentation.permobil.com/manuals/control_panels)



סמלים בסיסיים	ישן	חדש	סמלים לדוגמה	ישן	חדש
שפן			הרמת המושב		
צב			הטיית המושב		
מיקוד			משענת גב		
טמפרטורה			מסעד רגליים		
מתג שיט					

להלן כמה מהפונקציות החדשות בלוח הבקרה שלכם.

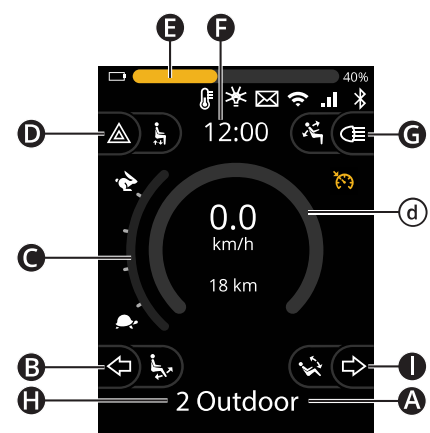
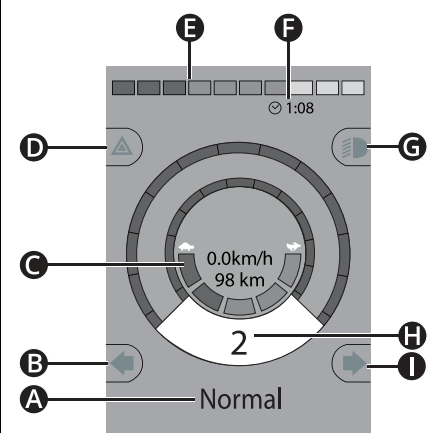
1. רמת הסוללה

- רמות הסוללה מוצגות כדלקמן:
 - ירוקה 100-45%
 - צהובה 44-25%
 - אדומה 24-0%
- פס הסוללה מהבהב בעת מעבר מירוק לצהוב ובין הרמות הצהובות. הוא מהבהב שוב ושוב ברמה האדומה.
- רמת הסוללה מוצגת גם כמספר אחוזי מימין לפס הסוללה. הוא משתנה בדרגות של חמישה אחוזים.

2. חיצים

- החיצים מציינים לאילו כיוונים ניתן לכוון את הפונקציה.
- אם כיוון מסוים אינו אפשרי, החץ אפור.
- החץ מהבהב בין לבן לאפור כאשר פונקציה הגיעה למיקומה הסופי.




עיינו בטבלה להלן להשוואה בין המסך הישן והחדש של לוח הבקרה שלכם.

חדש	ישן	סקירה כללית של המסך
		<p> A שם הפרופיל B איתות לפנייה שמאלה (והטיית מסעד הרגליים) C מחוון מהירות מרבית D אורות סכנה (ומעלית מושב) E מחוון סוללה F שעון G אורות (והטיית משענת הגב) H מספר הפרופיל I איתות לפנייה ימינה (והטיית המושב) </p> <p>Ⓞ מהירות נוכחית או הגבלות במצב המושב, ראו להלן.</p>

3. עיגול Ⓞ
 • במצב נסיעה, מגבלות כלשהן של המהירות המרבית מוצגות כשילוב של העיגול ושל הצב הכתום.

	<p>המהירות המרבית מוגדרת ל-6 קמ"ש ואין מגבלות כלשהן.</p>
	<p>המהירות המרבית מוגבלת ל-3 קמ"ש, והדבר מוצג בשני אופנים: – הפס הנמוך משמאל להגדרת המהירות המרבית, וכן – הצב הכתום המוצג במרכז המסך.</p>

• במצב מושב, צבע העיגול מציין דברים שונים:

	<p>צבע ירוק מציין שהמהירות המרבית אינה מוגבלת ע"י פונקציית המושב הפעילה המוצגת.</p>
	<p>צבע צהוב מציין שהמהירות המרבית מוגבלת ע"י פונקציית המושב הפעילה המוצגת.</p>
	<p>צבע אדום מציין שהנסיעה מעוכבת ע"י פונקציית המושב הפעילה המוצגת.</p>