

Používateľská príručka k ovládaciemu panelu obsahuje informácie o obsluhu invalidného vozíka. Elektrické invalidné vozíky modelu 3 majú aktualizované obrázky v porovnaní s obrázkami v používateľskej príručke. Vizualný preklad príkladov ikon nájdete v tabuľke nižšie.

Používateľskú príručku k ovládaciemu panelu nájdete tu:



[https://documentation.permobil.com/manuals/control\\_panels/](https://documentation.permobil.com/manuals/control_panels/)

Základné ikony	Staré	Nové	Príklady ikon	Staré	Nové
Zajac			Zdvíhač sedadla		
Korytnačka			Sklon sedadla		
Zameranie			Operadlo		
Teplota			Opierka nôh		
Tempomat					

Nižšie sú uvedené niektoré z nových funkcií na ovládacom paneli.

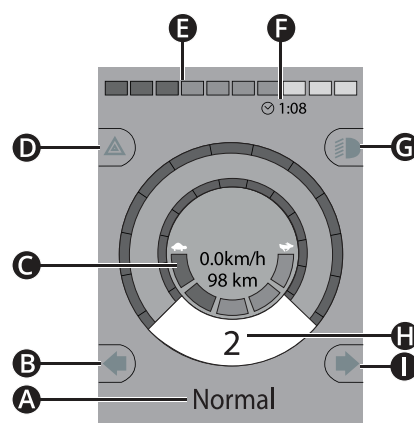
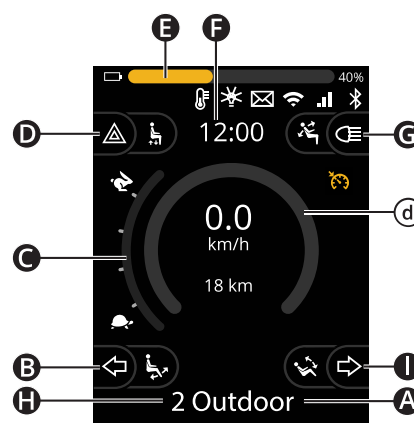
## 1. Úroveň nabitia akumulátora

- Úroveň nabitia akumulátora sa zobrazujú nasledovne:
  - Zelená 45 – 100 %
  - Žltá 25 – 44 %
  - Červená 0 – 24 %
- Lišta akumulátora zabliká, keď sa zmení zo zelenej na žltú a medzi žltými úrovňami. Opakovane bliká na červenej úrovni.
- Úroveň nabitia akumulátora sa zobrazuje aj v percentách napravo od lišty batérie. Mení sa v krokoch po piatich percentách.

## 2. Šípky



- Šípky ukazujú, v ktorých smeroch môžete nastaviť funkciu.
- Ak smer nie je možný, šípka je sivá.
- Šípka bliká medzi bielou a sivou farbou, keď funkcia dosiahne svoju koncovú polohu.

V tabuľke nižšie nájdete porovnanie starej a novej obrazovky ovládacieho panela.



Prehľad obrazovky	Staré	Nové
<p> <b>A</b> Názov profilu  <b>B</b> Smerovka doľava (a sklon opierky nôh)  <b>C</b> Indikátor maximálnej rýchlosti  <b>D</b> Výstražné svetlá (a zdvíhač sedadla)  <b>E</b> Indikátor akumulátora  <b>F</b> Hodiny  <b>G</b> Svetlá (a sklon operadla)  <b>H</b> Číslo profilu  <b>I</b> Smerovka doprava (a sklon sedadla)                 </p> <p>                     Ⓞ Aktuálna rýchlosť alebo obmedzenia v režime sedadla, pozri nižšie.                 </p>		

### 3. Kruh Ⓞ

- V režime jazdy sa prípadné obmedzenia maximálnej rýchlosti zobrazujú ako kombinácia kruhu a oranžovej korytnačky.

Maximálna rýchlosť je nastavená na 6 km/h a neplatia žiadne obmedzenia.	
Maximálna rýchlosť je obmedzená na 3 km/h, čo signalizujú dve veci: <ul style="list-style-type: none"> <li>obmedzený stĺpec vľavo pre nastavenie maximálnej rýchlosti a</li> <li>oranžová korytnačka zobrazená v strede obrazovky.</li> </ul>	

- V režime sedadla farba kruhu signalizuje rôzne veci:

Zelená signalizuje, že zobrazená aktívna funkcia sedadla neobmedzuje maximálnu rýchlosť.	
Žltá signalizuje, že zobrazená aktívna funkcia sedadla obmedzuje maximálnu rýchlosť.	
Červená signalizuje, že zobrazená aktívna funkcia sedadla blokuje jazdu.	